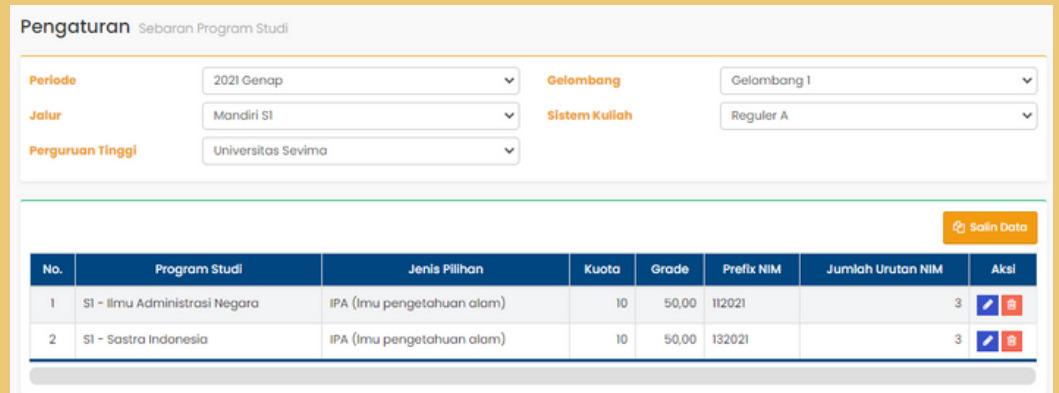


PROSES SETTING KELULUSAN SELEKSI DAN REKOMENDASI PRODI PENDAFTAR - Admin PMB-

KUOTA DAN GRADE PRODI

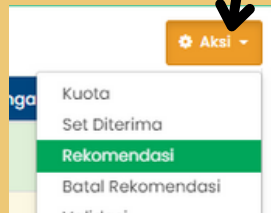
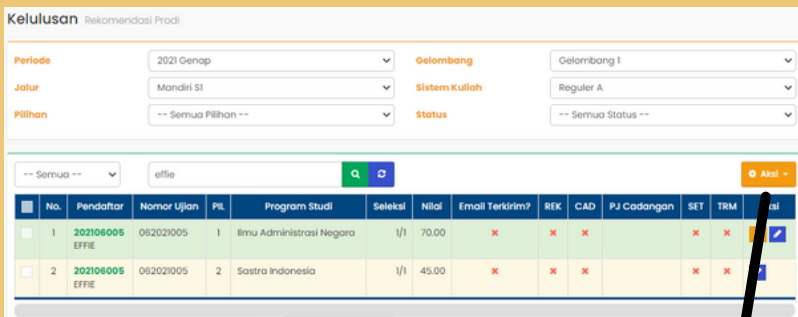
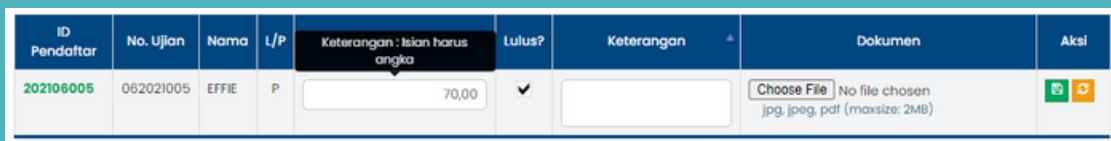
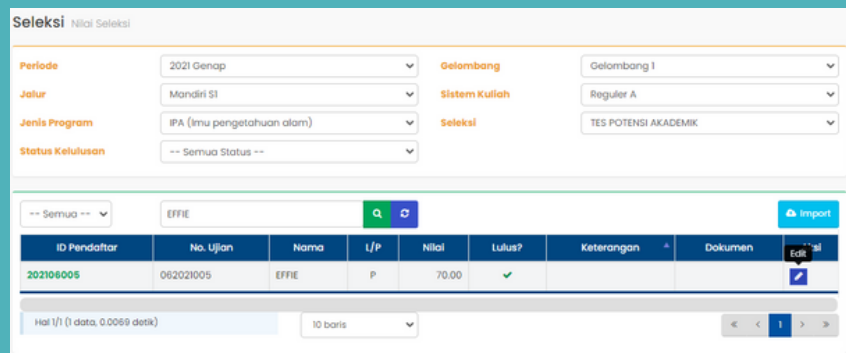
Pastikan untuk kuota dan grade prodi sudah disetting pada menu PENGATURAN-> PROGRAM STUDI



INPUT NILAI SELEKSI

[Seleksi - Nilai Seleksi]

Pilih periode, jalur, gelombang, jalur program, sistem kuliah dan SELEKSI yang akan diinputkan nilainya. Cari nama pendaftar, tekan EDIT. Input NILAI serta dan tentukan status kelulusan. Kemudian tekan SIMPAN

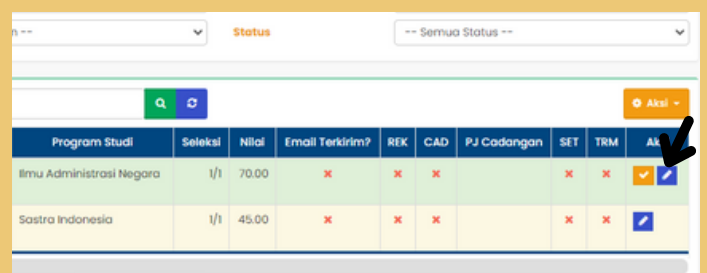


KELULUSAN PRODI

[Kelulusan - Rekomendasi Prodi]

Apabila kuota dan grade prodi diinputkan, proses kelulusan prodi dapat dilakukan secara otomatis.

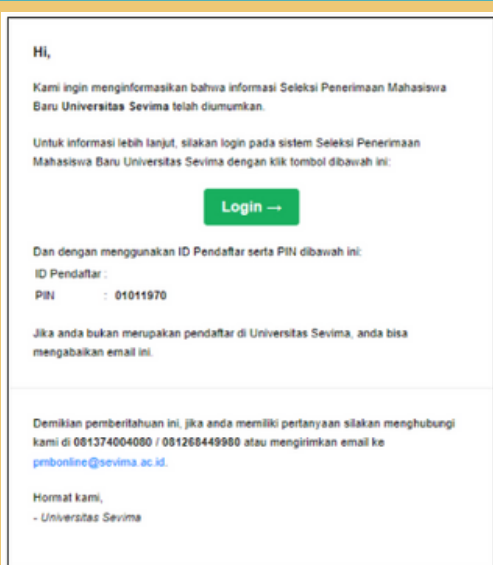
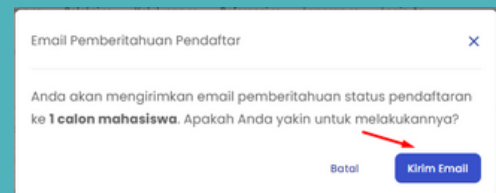
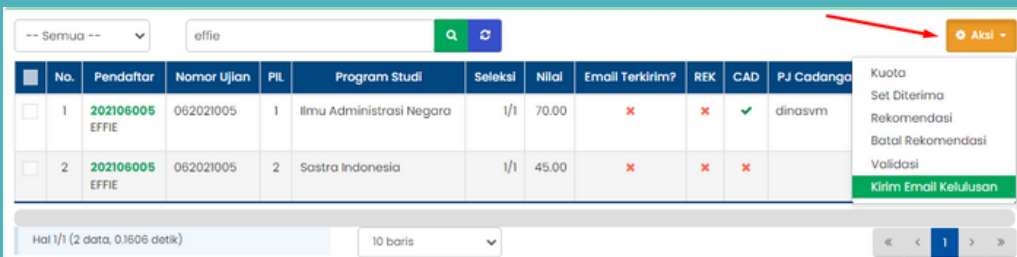
Tekan AKSI dan pilih REKOMENDASI, maka sistem akan mendatakan prodi yang direkomendasikan sesuai nilai seleksinya.



NB : Kelulusan prodi dapat dilakukan secara manual dengan cara klik EDIT pada pendaftar, kemudian set TRM.

KIRIM EMAIL KELULUSAN

Untuk mengirimkan notifikasi email kelulusan, tekan AKSI lalu pilih KIRIM EMAIL KELULUSAN. Kemudian muncul konfirmasi pilih KIRIM EMAIL. Maka notif akan terkirim ke alamat email sesuai yang telah diinputkan.



EMAIL KELULUSAN

Berikut merupakan contoh Email Kelulusan Prodi yang diterima oleh pendaftar.